

# Számítógépes Hálózatok 2007

## 12. Biztonság

## Számítógéphálózatok biztonsága

- Szerepet játszik a következő rétegekben
  - Fizikai réteg
  - Adatkapcsolati réteg
  - Hálózati réteg
  - Szállítói réteg
  - Alkalmazási réteg
- Mi jelent fenyegetést (vagy támadást)
- Milyen módszerek vannak
  - Kriptográfia
- Hogyan védekezhetünk támadások ellen?
  - Példa: Firewalls

## Fenyegetés, támadás

- Definíció:
  - Egy számítógéphálózat fenyegetése minden olyan lehetséges esemény vagy akciók sorozata, amely biztonsági célok megsértéséhez vezethet
  - A támadás a fenyegetés realizálása
- Példa:
  - Egy hacker betör egy zárt hálózatba
  - Az átfutó email-ek nyilvánosságra hozása
  - Idegen hozzáférés egy online bankszámlához
  - Egy hacker egy rendszer összeomlását okozza
  - Valaki autorizálatlanul tevékenykedik valaki más nevében (Identity Theft)

## Biztonsági célok

- Bizalmaság (confidentiality):
  - Csak egy előre meghatározott publikum tudja írni vagy olvasni az átvitt vagy tárolt adatokat
  - A résztvevők azonosságának a bizalmassága: Anonimitás
- Adatintegritás (data integrity)
  - Adatok megváltoztatása kideríthető legyen
  - Az adatok szerzője felismerhető legyen
- Felelős hozzárendelhetősége (accountability)
  - Minden kommunikációs eseményhez hozzárendelhető legyen annak okozója
- Rendelkezésre állás (availability)
  - A szolgáltatások elérhetőek legyenek és helyesen működjenek
- Kontrollált hozzáférés (controlled access)
  - A szolgáltatásokat és az információkat csak autorizált felhasználók érhetik el

## Támadások technikai definíciója

- Álarc (masquerade)
  - Valaki másnak adja ki magát
- Lehallgatás (eavesdropping)
  - Valaki olyan információt olvas, amit nem neki szántak
- Hozzáférési jog megsértése (Authorization Violation)
  - Valaki olyan szolgáltatást vagy erőforrást használ, ami nem neki szánt
- (Átvitt) Információ elvesztése vagy megváltoztatása
  - Az adatokat megváltoztatják vagy megsemmisítik
- Kommunikáció letagadása (denial of communication acts, repudiation)
  - Valaki (hamisan) letagadja a részvételét a kommunikációban
- Információ hamisítás (forgery of information)
  - Valaki más nevében állít elő (változtat) üzeneteket
- Sabotage
  - Minden olyan akció, amely a szolgáltatások vagy a rendszer helyes működését vagy rendelkezésre állását csökkenti

## Fenyegetések és biztonsági célok

biztonsági cél	fenyegetés						
	álarc	lehallgatás	hozzáférési jog megsértése	információ elvesztése vagy megváltoztatása	kommunikáció letagadása	információ hamisítás	sabotage (pl. túlterhelés)
bizalmasság	x	x	x				
adatintegritás	x		x	x		x	
felelős hozzáférhetőség	x		x		x	x	
rendelkezésre állás	x		x	x			x
kontrollált hozzáférés	x		x			x	

## A kommunikációs biztonság terminológiája

- Biztonsági szolgáltatás
  - Egy absztrakt szolgáltatás, amely egy biztonsági tulajdonságot kíván biztosítani
  - Lehet kriptografikus protokollal vagy anélkül realizálni, pl.
    - Adatok titkosítása egy merev lemezen
    - CD a páncélszekrényben
- Kriptografikus algoritmus
  - matematikai transzformáció
  - kriptografikus (titkosító) protokollokban használt
- Kriptografikus protokoll
  - lépések és kicsrérendő üzenetek sora egy biztonsági cél eléréséhez

## Biztonsági szolgáltatás

- Authentifikáció
  - Digitális aláírás: az adat bizonyíthatóan a létrehozótól származik
- Integritás
  - Biztosítja, hogy az adat ne legyen észrevétel nélkül megváltoztatható
- Bizalmasság
  - Az adat csak a fogadó által érthető
- Kontrollált hozzáférés
  - Biztosítja, hogy csak az arra jogosultak férjenek hozzá a szolgáltatásokhoz és információkhoz
- Letagadhatatlanság
  - Bizonyítja, hogy az üzenet letagadhatatlanul az előállítójától származik

## Kriptológia

- Kriptológia
  - A titkos kommunikáció tudománya
  - A görög kryptós (rejtett) és lógos (szó) szavakból
  - Kriptológia részei:
    - Kriptográfia (gráphein = írás): titkos kommunikáció létrehozásának a tudománya
    - Kripto-analízis (analýein = megoldani, kibogozni): titkosított információ kibogozásának a tudománya

## Titkosítási módszerek

- Szimmetrikus titkosítási módszerek
  - pl. Caesar kód
  - Enigma
  - DES (Digital Encryption Standard)
  - AES (Advanced Encryption Standard)
- Kriptografikus Hash-függvények
  - SHA-1, SHA-2, MD5
- Aszimmetrikus titkosítási módszerek
  - RSA (Rivest, Shamir, Adleman)
  - Diffie-Helman
- Digitális aláírás
  - PGP (Phil Zimmermann), RSA

## Szimmetrikus titkosítási módszerek

- pl. Caesar kód, DES, AES
- Léteznek f,g függvények, úgy hogy
  - titkosítás:
    - $f(\text{kulcs}, \text{szöveg}) = \text{kód}$
  - visszakódolás:
    - $g(\text{kulcs}, \text{kód}) = \text{szöveg}$
- A kulcsnak
  - titokban kell maradni
  - a küldő és a fogadó számára ismertnek kell lenni

## Kriptografikus hash-függvények

- pl. SHA-1, SHA-2, MD5
- Egy kriptografikus hash-függvény h egy szöveget képez le egy fix hosszúságú kódra, úgy hogy
  - $h(\text{szöveg}) = \text{kód}$
  - és nincs olyan másik szöveg  $\text{szöveg}'$ , melyre:
    - $h(\text{szöveg}') = h(\text{szöveg})$  és  $\text{szöveg} \neq \text{szöveg}'$
- Lehetséges megoldás:
  - Szimmetrikus kriptografikus módszerek felhasználása

## Aszimmetrikus titkosítási módszerek

- pl. RSA, Ronald Rivest, Adi Shamir, Lenard Adleman, 1977
  - Diffie-Hellman, PGP
- Privát kulcs `privat`
  - titkos, csak az üzenet fogadója ismeri
- Nyilvános kulcs `public`
  - minden résztvevő ismeri
  - egy függvény állítja elő
    - `keygen(privat) = public`
- Titkosító függvény `f` és visszakódoló függvény `g`
  - mindenki számára ismert
- Titkosítás
  - `f(public, text) = code`
  - minden résztvevő ki tudja számítani
- Visszakódolás
  - `g(privat, code) = text`
  - csak a fogadó tudja kiszámítani

## Példa: RSA

- Az eljárás a prím-faktor felbontás nehézségére alapul

- 1. példa:  $15 = ? * ?$ 
  - $15 = 3 * 5$

- 2. példa:

3865818645841127319129567277348359557444790410289933586483552047443  
=  
1234567890123456789012345678900209 \*  
313131313131313131313131313131300227

- Máiig nem ismert hatékony eljárás a prím-faktor felbontásra
  - De két prím szorzata hatékonyan kiszámítható
  - Prím számok hatékonyan meghatározhatók
  - Prím számok gyakoriak

## Az RSA-séma

1. Legyen  $p, q$  két nagy prím szám (1024-2048 bit)
2. Számítsuk ki  $n = p \cdot q$
3. Számítsuk ki  $\phi(n) = (p-1)(q-1)$  (Euler  $\phi$  függvény)
4. Legyen  $e$  egy szám,  $1 < e < \phi(n)$ , úgy hogy  $e$  és  $\phi(n)$  relatív prím
5. Legyen  $d$  egy szám, melyre  $e \cdot d = 1 \pmod{\phi(n)}$

- Privát kulcs  $(n, d)$
- Nyilvános kulcs:  $(n, e)$
- Visszakódolás:
  - $message = code^d \pmod n$
- Titkosítás:
  - $code = message^e \pmod n$

- Euler tétele:
  - $\forall m$  egészre,  $m$  és  $n$  relatív prím:  $m^{\phi(n)} = 1 \pmod n$

- Helyesség (ha  $message$  és  $n$  relatív prím):
  - $(message^e \pmod n)^d \pmod n$
  - $= message^{e \cdot d} \pmod n = message^{e \cdot d \pmod{\phi(n)}} \pmod n$
  - $= message \pmod n$

## Az RSA-séma

- RSA-séma helyessége:

$$code^d \pmod n \\ = (message^e \pmod n)^d \pmod n \\ = message^{e \cdot d} \pmod n$$

Mivel  $ed = 1 \pmod{(p-1)(q-1)}$  és így  
 $ed = 1 \pmod{(p-1)}$  és  
 $ed = 1 \pmod{(q-1)}$ ,

a kis Fermat tétel (változat) alapján  
 $message^{ed} = message \pmod p$   
és  
 $message^{ed} = message \pmod q$

Ekkor a Kínai maradék tétel miatt  
 $message^{ed} = message \pmod{pq}$

- Kis Fermat tétel:
  - $\forall p$  prímszám és  $m$  egészre:  $m^p = m \pmod p$
- Változat:
  - $\forall p$  prímszám,  $m$  egészre, ha  $i, j$  pozitív egészek,  $i \equiv j \pmod{p-1}$ , akkor  
 $m^i = m^j \pmod p$
- Kínai maradék tétel:
  - $\forall n_1, n_2, \dots, n_k$  egészre, melyek páronként relatív prímekek, és  $\forall a_1, a_2, \dots, a_k$  egészre  
 $\exists x$  egész, melyre  $x \equiv a_i \pmod{n_i}, i=1, \dots, k$ .  
Továbbá minden ilyen  $x$  kongruens moduló  $n=n_1 n_2 \dots n_k$ .

## RSA példa

- Két nagy prím szám 7,11
- $n=77$
- $\phi(n) = (p-1)(q-1) = 60$

- Privát kulcs (n,d):
  - $d = 43$ , amelyre
  - $e * d = 1 \text{ mod } \phi(n)$

- Visszakódolás:
  - $message = code^{43} \text{ mod } 77$

$$\begin{aligned} 47^{43} \text{ mod } 77 &= 47^{1+2+8+32} \text{ mod } 77 \\ &= 47 * 47^2 * 47^8 * 47^{32} \text{ mod } 77 \\ &= 47 * 47^2 * ((47^2)^2)^2 * (((47^2)^2)^2)^2 \text{ mod } 77 \\ &= \dots \\ &= 5 = message \end{aligned}$$

- Nyilvános kulcs (n,e):
  - $n = 77$  és egy szám  $e = 7$

- Titkosítás:
  - $code = message^7 \text{ mod } 77$

- $message = 5$

- $code = 5^7 \text{ mod } 77 = 47$

## Elektronikus aláírás

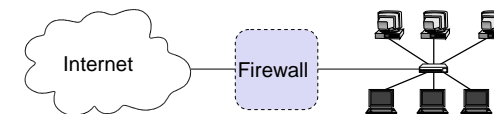
- Más néven digitális szignatúra
  - Az aláírónak van egy (titkos) privát kulcsa
  - A dokumentumot a privát kulccsal írja alá
  - és a nyilvános kulccsal verifikálható, hogy az aláírás tőle származik
  - A nyilvános kulcs mindenki számára ismert
- Példa egy aláírás sémára
  - $text$ : üzenet
  - Az aláíró
    - kiszámítja  $h(text)$  értékét egy  $h$  kriptografikus hash függvénnyel
    - nyilvánosságra hozza  $text$  és  $signature = g(privat, h(text))$  értékét, ahol  $g$  az asszimmetrikus visszakódoló függvény
  - Az aláírást ellenőrző
    - kiszámítja  $h(text)$  értékét
    - és megvizsgálja, hogy  $f(public, signature) = h(text)$ , ahol  $f$  az asszimmetrikus titkosító függvény

## IPsec (RFC 2401)

- Védelem Replay-támadással szemben
- IKE (Internet Key Exchange) Protokoll
  - Megegyezés egy Security Association-ról (SA)
    - Identifikáció, rögzítése a kulcsoknak, hálózatoknak, az autentifikálás és az IPsec kulcs megújítási időközeinek
    - Egy SA létrehozása gyors üzemmódban (a megalapítása után)
- Encapsulating Security Payload (ESP)
  - IP-fejléc titkosítás nélkül, adatok titkosítva, autentifikálással
- IPsec szállítói módban (direkt kapcsolatokhoz)
  - IPsec-fejléc az IP-fejléc és az adatok között
  - Vizsgálat az IP-Routerekben (azokban IPsec-nek jelen kell lenni)
- IPsec alagút (tunel) módban (ha legalább egy router IPsec nélkül közben van)
  - Az egész IP csomag titkosított és az IPsec-fejléccel együtt egy új IP csomagba pakoljuk
  - Csak a végpontokban kell lenni IPsec-nek.
- IPsec része IPv6
- IPv4-portolás létezik

## Internet tűzfalak (firewalls)

- Egy hálózati tűzfal
  - Korlátozza a belépést a hálózatba egy gondosan ellenőrzött pontra
  - Véd, hogy a támadók ne jussanak más védelmi mechanizmusok közelébe
  - Korlátozza a kilépést egy gondosan ellenőrzött pontra
- Általában egy hálózati tűzfal egy olyan pontra van telepítve ahol a védett (al)hálózat egy kevésbé megbízható hálózathoz kapcsolódik
  - Pl.: egy belső „corporate local area network” és az Internet



- Aljában, tűzfalak hozzáférés ellenőrzést realizálnak a (al)hálózathoz

## Tűzfalak -- típusok

- Tűzfalak típusai
  - Host-Firewall
  - Hálózat-Firewall
- Hálózat-Firewall
  - megkülönböztet
    - Külső hálózatot (Internet: ellenséges)
    - Belső hálózatot (LAN: megbízható)
    - Demilitarizált zónát (a külső hálózatról elérhető szerverek)
- Host-Firewall
  - pl. Personal Firewall
  - Felügyeli a számítógép teljes adatforgalmát
  - Védelem külső és belső támadásoktól (pl. trojai)

## Tűzfalak -- módszerek

- Módszerek
  - Csomagszűrő (packet filter)
    - Portok vagy IP címek letiltása
  - Tartalomszűrő (content filter)
    - SPAM-Mailek, Vírusok kiszűrése, vagy ActiveX vagy JavaScript kiszűrése a HTML oldalakból
  - Proxy
    - Transzparens (kívülről látható) Host-ok
    - A kommunikáció és a lehetséges támadások elvezetése biztosított számítógépekre
  - NAT, PAT
    - Network Address Translation
  - Bástya Host

## Tűzfalak -- fogalmak

- (Network) Firewall
  - A hozzáférést az Internetről egy biztosított hálózatra korlátozza
- Csomagszűrő (packet filter)
  - Csomagokat választ ki a hálózatba menő vagy a hálózatról érkező adatfolyamból
  - Erkező csomagok szűrésének célja:
    - pl. a hozzáférés kontrolljának megsértésének felismerése
  - Kimenő csomagok szűrésének célja:
    - pl. Trojai felismerése
- Bástya host
  - Egy olyan számítógép a periférián, ami különös veszélynek van kitéve
  - és ezért különösen védett
- Dual-homed host
  - Közöséges számítógép két interfésszel (összeköt két hálózatot)

## Tűzfalak -- fogalmak

- Proxy (helyettes)
  - Speciális számítógép, amelyen a kérések és válaszok keresztül vannak irányítva
  - Előny
    - Csak ott kell védelmet biztosítani
- Network Address Translation (NAT):
  - lásd a következő fóliát
- Perimeter Network:
  - Egy részhálózat, amely a védett és védetlen zóna között egy további védelmi réteget ad
  - Szinoníma: demilitarizált zóna (DMZ)

## NAT és PAT

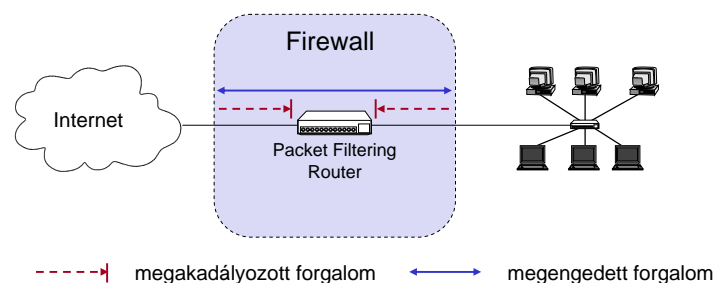
- NAT (Network Address Translation)
- Basic NAT (Static NAT)
  - Minden belső IP cím egy külsővel helyettesítődik
- Hiding NAT = PAT (Port Address Translation) = NAPT (Network Address Port Translation)
  - A socket-pár (IP-cím és Port-szám) átszámítódik
- Módszerek
  - A különböző lokális számítógépeket a portokban kódoljuk
  - Ezeket a WAN-hoz csatlakozó router megfelelően átszámítja
  - Kimenő csomagoknál a LAN-IP-cím és egy kódolt Port kerül megadásra mint forrás
  - Érkező csomagoknál (melyeknek a célja a LAN-IP-cím), a kódolt Port alapján a lokális számítógép és a hozzátartozó Port egy táblázat segítségével számítható vissza

## NAT és PAT -- előnyök

- Előnyök
  - A lokális hálózat számítógépei direkt nem elérhetők
  - Megoldja/enyhíti az IPv4 címek szűkösségének a problémáját
  - Lokális számítógépek nem szolgálhatnak szerverként
- DHCP (Dynamic Host Configuration Protocol)
  - Hasonló előnyöket biztosít

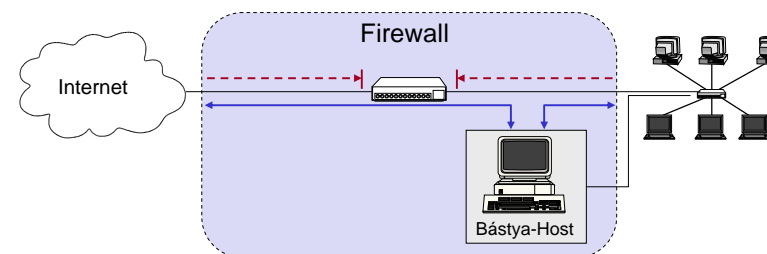
## Tűzfal architektúra – egyszerű csomagszűrő

- Realizálható
  - egy standard workstation (pl. Linux PC) által, amely két hálózati interfésszel és szűrő szoftverrel rendelkezik vagy
  - speciális, szűrésre képes router által



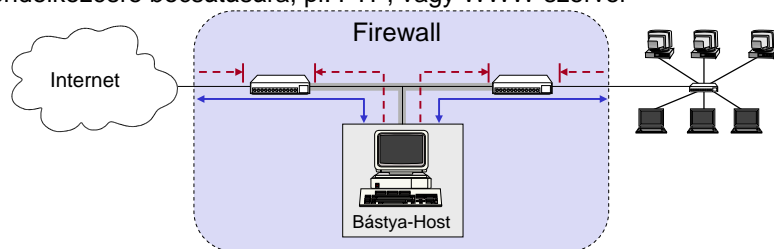
## Tűzfal architektúra -- Screened Host

- A csomagszűrő
  - csak az Internet és a screened host között és a
  - screened host és a védett hálózat között enged meg forgalmat
- A screened host proxy szolgáltatást kínál fel
  - A screened host bástya-hostként működik, képes önmaga támadást elhárítani



## Tűzfal architektúra -- Screened Subnet

- Perimeter hálózat két csomagszűrő között
- A belső csomagszűrő védi a belső hálózatot, ha a bástya-hostnak nehézségei támadnak
  - Egy hackelt bástya-host így nem tudja a belső hálózati forgalmat kikémlelni
- Perimeter hálózatok különösen alkalmasak nyilvános szolgáltatások rendelkezésre bocsátására, pl. FTP, vagy WWW-szerver



## Tűzfal -- csomagszűrő

- Mit lehet elérni csomagszűrőkkel
  - Elvileg majdnem mindent, mert a teljes kommunikáció csomagokkal történik...
  - Gyakorlatban hatékonysági kérdéseket kell mérlegelni egy proxy-megoldással szemben
- Alap csomagszűrés lehetővé teszi az adatátvitel ellenőrzését a következők alapján
  - Source IP Address
  - Destination IP Address
  - Transport protocol
  - Source/destination application port
- Csomagszűrés (és tűzfalak) korlátai
  - Tunnel algoritmusok nem ismerhetők fel
  - Lehetséges betörni más kapcsolatok által is
    - pl. Laptop, UMTS, GSM, Memory Stick