

Számítógépes Hálózatok 2008

2. Hálózati felhasználások -- socket programozás

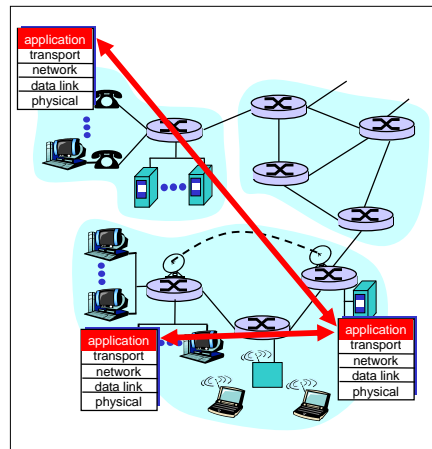
Bruce Maggs és Srinivasan Seshan (CMU)
fóliái alapján

Áttekintés

- Felhasználói réteg
 - Kliens-szerver
 - Felhasználás igényei
- Háttér
 - TCP vs. UDP
 - Byte sorrend
- Socket I/O
 - TCP/UDP szerver és kliens
 - I/O multiplexing

Felhasználások és a felhasználói réteg protokolljai

- Felhasználások (hálózati) :
kommunikáló elosztott processzek
 - A hálózat végrendszerein (host) futnak (ugyanazon vagy különböző végrendszeren)
 - Üzeneteket cserélnek ki
 - Pl. email, file transfer, Web
- Felhasználói réteg protokolljai
 - Definiálják az üzeneteket, melyeket a felhasználások kicserélnek és az akciót, amiket akkor végrehajtanak
 - A kommunikáció megvalósítása alacsonyabb rétegek protokolljai által történik



Kliens-szerver paradigma

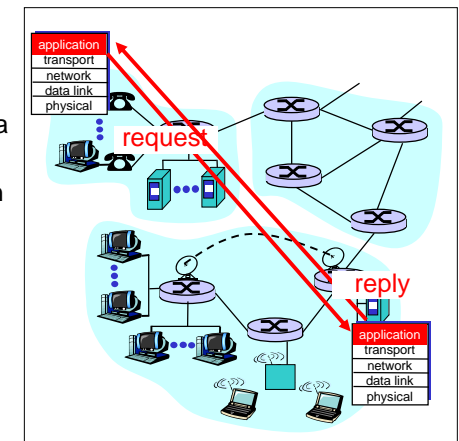
Tipikus hálózati felhasználásnak két része van: **kliens** és **szerver**

Kliens:

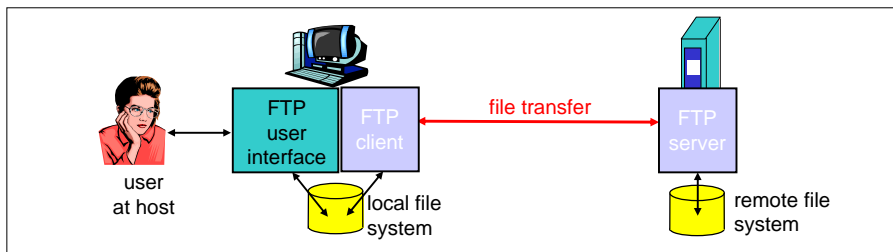
- Kezdeményezi a kapcsolatot a szerverrel
- Tipikusan egy szolgáltatást igényel a szervertől,
- Web esetén a kliens a böngészőben implementált; e-mail esetén a mail olvasó programban

Szerver:

- Az igényelt szolgáltatást bocsátja rendelkezésre a kliens számára
- pl. a web-szerver elküldi a kért web-oldalt; a mail-szerver az e-mailt



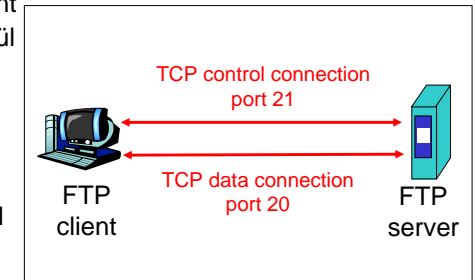
FTP: File Transfer Protocol



- Távol lévő végrendszeről/végrendszerre szállít file-t
- Kliens/szerver modell
 - Kliens: az az oldal, amely a file transzfer kezdeményezi
 - Szerver: távoli végrendszer
- ftp: RFC 959
- ftp server: port 21

FTP: Elkülönített kontroll- és adatkapcsolat

- Ftp-kliens a 21-es porton lép kapcsolatba az ftp-szerverrel és TCP-t adja meg szállítói protokollként
- Két párhuzamos TCP kapcsolat kerül megnyitásra:
 - **Kontroll:** parancsok és válaszok kicserélésére a kliens és a szerver között "out of band control"
 - **Adat:** file a szerverhez/szervertől
- Az ftp-szerver státusz-információkat tárol: aktuális könyvtár, korábbi autentifikáció



Ftp parancsok, válaszok

parancs példák:

- A kontroll csatornán küldött ASCII szöveg
- **USER username**
- **PASS password**
- **LIST** az aktuális könyvtár file-jainak a listájával tér vissza
- **RETR filename** letölti a file-t (get)
- **STOR filename** tárolja a file-t a távoli végrendszeren (put)

válasz példák

- status code és válasz szövegek
- 331 Username OK, password required
- 125 data connection already open; transfer starting
- 425 Can't open data connection
- 452 Error writing file

Milyen szolgáltatásokra van a felhasználásoknak szüksége a szállítói rétegtől?

Adat veszteség

- Néhány felhasználás eltűr valamennyi adatvesztést (pl. audio)
- Más felhasználások (pl. file transfer, telnet) 100% megbízható adatátvitelt igényelnek

Időzítés

- Néhány felhasználás (pl. Internet telefon, interaktív játékok) rövid késést (delay) igényelnek

Sávszélesség

- Néhány felhasználás (pl. multimedia) igényel egy minimálisan rendelkezésre álló sávszélességet
- Más felhasználások ("elastic apps") azt a sávszélességet használják amit éppen kapnak

Gyakori felhasználások igényei a szállítói réteg szolgáltatásaira

Application	Data loss	Bandwidth	Time Sensitive
file transfer	no loss	elastic	no
e-mail	no loss	elastic	no
web documents	no loss	elastic	no
real-time audio/ video	loss-tolerant	audio: 5Kb-1Mb video: 10Kb-5Mb	yes, 100's msec
stored audio/video	loss-tolerant	same as above	yes, few secs
interactive games	loss-tolerant	few Kbps	yes, 100's msec
financial apps	no loss	elastic	yes and no

Áttekintés

- Felhasználói réteg
 - Kliens-szerver
 - Felhasználás igényei
- Háttér
 - TCP vs. UDP
 - Byte sorrend
- Socket I/O
 - TCP/UDP szerver és kliens
 - I/O multiplexing

Szerver és Kliens

- Szerver és kliens a hálózaton üzeneteket cserélnek ki egymással a közös **socket API** által
- Socket-ek által a hálózati I/O hasonló a file I/O-hoz
- Rendszerfüggvény hívása a kontrollhoz és a kommunikációhoz
- A hálózat kezeli a routingot, szegmentálást, stb...

User Datagram Protocol(UDP)

- UDP
- Egyszerű socket üzenetek küldésére/fogadására
 - Nincs garancia a megérkezésre
 - Nem szükségszerűen sorrendtartó
 - Datagram – független csomagok
 - Minden csomagot meg kell címezni
 - Analógia: postai levél...

UDP

Példa UDP felhasználásokra:
Multimedia, voice over IP

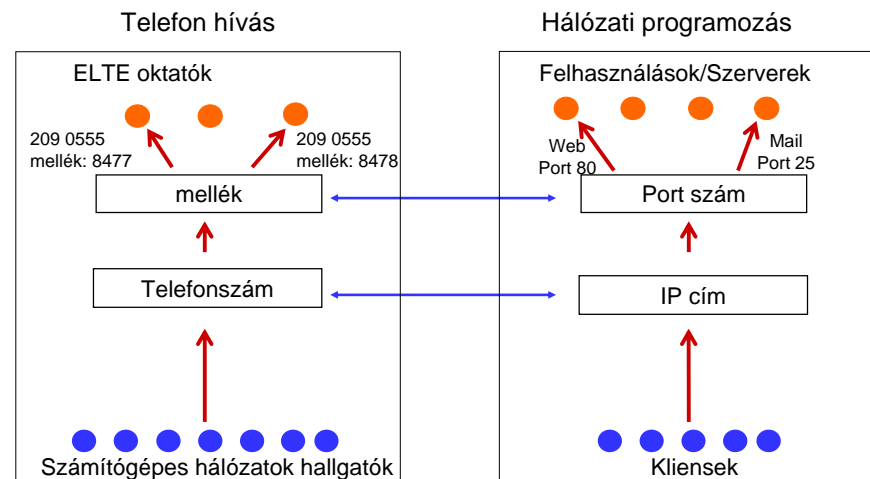
Transmission Control Protocol (TCP)

TCP

- Megbízható – megérkezés garantált
- Byte folyam – sorrendtartó
- Kapcsolat-orientált – egy socket kapcsolatonként
- A kapcsolat felépítése után adatátvitel
- Analógia: telefon hívás

Példa TCP felhasználásokra:
Web, Email, Telnet

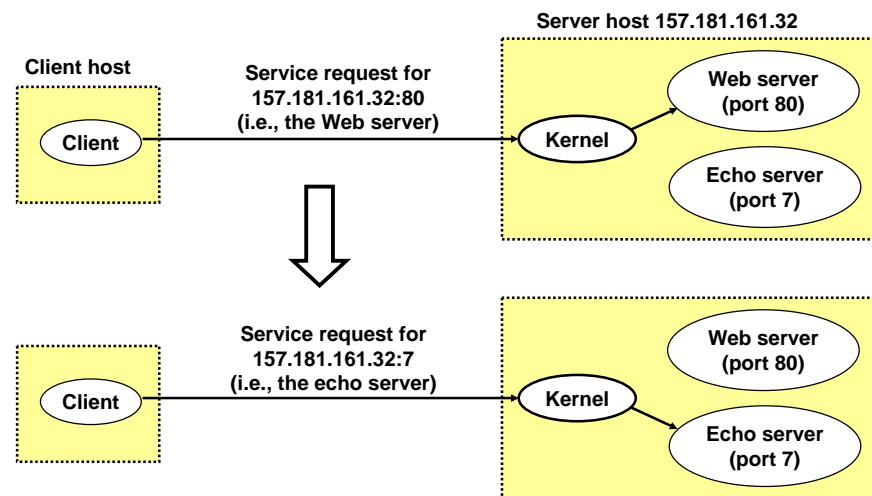
Hálózat címzési analógia



Hálózati címzés

- Az IP cím a socket-ben azonosítja a végrendszert (*pontosabban egy adaptert a végrendszerben*)
- A (jól ismert) port a szerver socket-ben azonosítja a szolgáltatást, ezáltal implicit azonosítja a végrendszerben a processzt, ami végrehajtja a szolgáltatást
- Port szám lehet
 - „Jól ismert” port (well-known port) (port 0-1023)
 - Dinamikus vagy privát port (port 1024-65535)
- Szerverek/daemonok általában a jól ismert portokat használják
 - Minden kliens azonosíthatja a szervert/szolgáltatást
 - HTTP = 80, FTP kontroll = 21, Telnet = 23, mail = 25,...
 - `/etc/services` tartalmazza a jól ismert portok listáját Linux rendszerben
- Kliensek általában dinamikus portokat használnak
 - A kernel által futási időben hozzárendelt

Port, mint szolgáltatás azonosítója



Nevek és címek

- Az Interneten minden kapcsolódási pontnak van egy egyértelmű címe
 - amely az elhelyezkedésen alapul – a telefonszámokhoz hasonlóan
- Az ember jobban tud neveket kezelni mint címeket
 - pl. www.inf.elte.hu
 - DNS (domain name system) nevek címekre való leképezését bocsátja rendelkezésre
 - A név a végrendszer adminisztrációs hovatartozásán alapul

Internet címzési adatstruktúra

```
#include <netinet/in.h>

/* Internet address structure */
struct in_addr {
    u_long s_addr;          /* 32-bit IPv4 address */
};                          /* network byte ordered */

/* Socket address, Internet style. */
struct sockaddr_in {
    u_char sin_family;     /* Address Family */
    u_short sin_port;      /* UDP or TCP Port# */
                          /* network byte ordered */
    struct in_addr sin_addr; /* Internet Address */
    char sin_zero[8];      /* unused */
};
```

- `sin_family = AF_INET` /*selects Internet address family*/

Byte sorrend

```
union {
    u_int32_t addr; /* 4 bytes address */
    char c[4];
} un;
/* 157.181.161.32 */
un.addr = 0x9db5a120;
/* c[0] = ? */
```

c[0] c[1] c[2] c[3]

- Big Endian
 - Sun Solaris, PowerPC, ...
- Little Endian
 - i386, alpha, ...
- Hálózat byte sorrend = Big Endian

157	181	161	20
-----	-----	-----	----

20	161	181	157
----	-----	-----	-----

Byte sorrend függvények

- **host byte order** és **network byte order** közötti konvertálás
 - 'h' = host byte order
 - 'n' = network byte order
 - 'l' = long (4 bytes), IP címet konvertál
 - 's' = short (2 bytes), port számot konvertál

```
#include <netinet/in.h>

unsigned long int htonl(unsigned long int hostlong);
unsigned short int htons(unsigned short int hostshort);
unsigned long int ntohl(unsigned long int netlong);
unsigned short int ntohs(unsigned short int netshort);
```

Áttekintés

- Felhasználói réteg
 - Kliens-szerver
 - Felhasználás igényei
- Háttér
 - TCP vs. UDP
 - Byte sorrend
- Socket I/O
 - TCP/UDP szerver és kliens
 - I/O multiplexing

Socket

- Egy **socket** egy file leíró, amin keresztül a felhasználás a hálózatba ír / hálózatról olvas

```
int fd;          /* socket descriptor */
if ((fd = socket(AF_INET, SOCK_STREAM, 0)) < 0) {
    perror("socket");
    exit(1);
}
```

- **socket** egy egész számot ad vissza (socket descriptor: **fd**)
 - **fd** < 0 jelzi, hogy hiba lépett fel
 - socket leíró (socket descriptor) hasonló a file leíróhoz, a fő különbség az, ahogy a felhasználás megnyitja a socket leírót
- AF_INET: a socket-et az Internet protokoll családnhoz rendeli
- SOCK_STREAM: TCP protokoll
- SOCK_DGRAM: UDP protokoll

TCP Szerver

- Például: web-szerver (port 80)
- Mit kell a web-szervernek tenni, hogy egy web-kliens kapcsolatot létesíthessen vele?

Socket I/O: socket()

- Mivel a web forgalom TCP-t használ, a web-szervernek létre kell hozni egy socket-et SOCK_STREAM típussal

```
int fd;          /* socket descriptor */

if((fd = socket(AF_INET, SOCK_STREAM, 0)) < 0) {
    perror("socket");
    exit(1);
}
```

- **socket** egy egész számot ad vissza (socket descriptor: **fd**)
 - **fd** < 0 jelzi, hogy hiba lépett fel
- AF_INET: a socket-et az Internet protokoll családnhoz rendeli
- SOCK_STREAM: TCP protokoll

Socket I/O: bind()

- Egy socket-et egy port-hoz lehet kötni

```
int fd; /* socket descriptor */
struct sockaddr_in srv; /* used by bind() */

/* create the socket */

srv.sin_family = AF_INET; /* use the Internet addr family */
srv.sin_port = htons(80); /* bind socket 'fd' to port 80*/

/* bind: a client may connect to any of my addresses */
srv.sin_addr.s_addr = htonl(INADDR_ANY);

if(bind(fd, (struct sockaddr*) &srv, sizeof(srv)) < 0) {
    perror("bind"); exit(1);
}
```

- Még nem tud kommunikálni a klienssel...

Socket I/O: listen()

- **listen** jelzi, hogy a szerver kapcsolatot akar fogadni

```
int fd; /* socket descriptor */
struct sockaddr_in srv; /* used by bind() */

/* 1) create the socket */
/* 2) bind the socket to a port */

if(listen(fd, 5) < 0) {
    perror("listen");
    exit(1);
}
```

- **listen** második paramétere a queue maximális hossza a függőben lévő kapcsolatkéreseknek (lásd később)
- Még mindig nem tud kommunikálni a klienssel...

Socket I/O: accept()

- **accept** blokkolja (felfüggeszti) a szervert, várakozik a kapcsolatkérésre

```
int fd; /* socket descriptor */
struct sockaddr_in srv; /* used by bind() */
struct sockaddr_in cli; /* used by accept() */
int newfd; /* returned by accept() */
int cli_len = sizeof(cli); /* used by accept() */

/* 1) create the socket */
/* 2) bind the socket to a port */
/* 3) listen on the socket */

newfd = accept(fd, (struct sockaddr*) &cli, &cli_len);
if(newfd < 0) {
    perror("accept"); exit(1);
}
```

- **accept** egy új socket-et ad vissza (**newfd**) ugyanolyan tulajdonságokkal, mint az eredeti socket (**fd**)
 - **newfd** < 0 jelzi, ha hiba történt

Socket I/O: accept() folytatás...

```
struct sockaddr_in cli; /* used by accept() */
int newfd; /* returned by accept() */
int cli_len = sizeof(cli); /* used by accept() */

newfd = accept(fd, (struct sockaddr*) &cli, &cli_len);
if(newfd < 0) {
    perror("accept");
    exit(1);
}
```

- Honnan tudja szerver, melyik kliens kapcsolódik hozzá?
 - **cli.sin_addr.s_addr** tartalmazza a kliens IP címét
 - **cli.sin_port** tartalmazza a kliens port számát
- Mostmár a szerver adatokat tud kicserélni a klienssel **read** és **write** funkciókat használva a **newfd** leírón.
- Miért kell, hogy **accept** egy új leíró adjon vissza?
(gondoljunk egy szerverre, ami több klienst szimultán szolgál ki)

Socket I/O: read()

- `read` egy socket-tel használható
- `read` blokkol, a szerver az adatokra várakozik a klienstől, de nem garantálja, hogy `sizeof(buf)` byte-ot olvas

```
int fd; /* socket descriptor */
char buf[512]; /* used by read() */
int nbytes; /* used by read() */

/* 1) create the socket */
/* 2) bind the socket to a port */
/* 3) listen on the socket */
/* 4) accept the incoming connection */

if((nbytes = read(newfd, buf, sizeof(buf))) < 0) {
    perror("read"); exit(1);
}
```

TCP Kliens

- Példa: web kliens
- Hogyan kapcsolódik egy web-kliens a web-szerverhez?

IP címek kezelése

- IP címeket "157.181.161.32" sztringként szokás írni, de a programok az IP címeket egész számként kezelik

Sztringek egész címmé konvertálása:

```
struct sockaddr_in srv;

srv.sin_addr.s_addr = inet_addr("157.181.161.32");
if(srv.sin_addr.s_addr == (in_addr_t) -1) {
    fprintf(stderr, "inet_addr failed!\n"); exit(1);
}
```

Egész címek sztringgé konvertálása:

```
struct sockaddr_in srv;
char *t = inet_ntoa(srv.sin_addr);
if(t == 0) {
    fprintf(stderr, "inet_ntoa failed!\n"); exit(1);
}
```

Nevek címre fordítása

- `gethostbyname` DNS-hez bocsát rendelkezésre interfészt
- Egyéb hasznos hívások
 - `gethostbyaddr` – visszatér `hostent`-el, ami az adott `sockaddr_in`-hez tartozik
 - `getservbyname`
 - szolgáltatás leírás lekérdezésére szokták használni (tipikusan port szám)
 - visszatérő érték: `servent` a név alapján

```
#include <netdb.h>

struct hostent *hp; /*ptr to host info for remote*/
struct sockaddr_in peeraddr;
char *name = "www.inf.elte.hu";

peeraddr.sin_family = AF_INET;
hp = gethostbyname(name);
peeraddr.sin_addr.s_addr = ((struct in_addr*)(hp->h_addr))->s_addr;
```


Socket I/O: connect()

- **connect**: a kliens blokkolódik, amíg a kapcsolat létre nem jön
 - Miután folytatódik, a kliens kész üzeneteket kicserélni a szerverrel az `fd` leíróval.

```
int fd; /* socket descriptor */
struct sockaddr_in srv; /* used by connect() */

/* create the socket */

/* connect: use the Internet address family */
srv.sin_family = AF_INET;

/* connect: socket 'fd' to port 80 */
srv.sin_port = htons(80);

/* connect: connect to IP Address "157.181.161.52" */
srv.sin_addr.s_addr = inet_addr("157.181.161.52");

if(connect(fd, (struct sockaddr*)&srv, sizeof(srv)) < 0) {
    perror("connect"); exit(1);
}
```

Socket I/O: write()

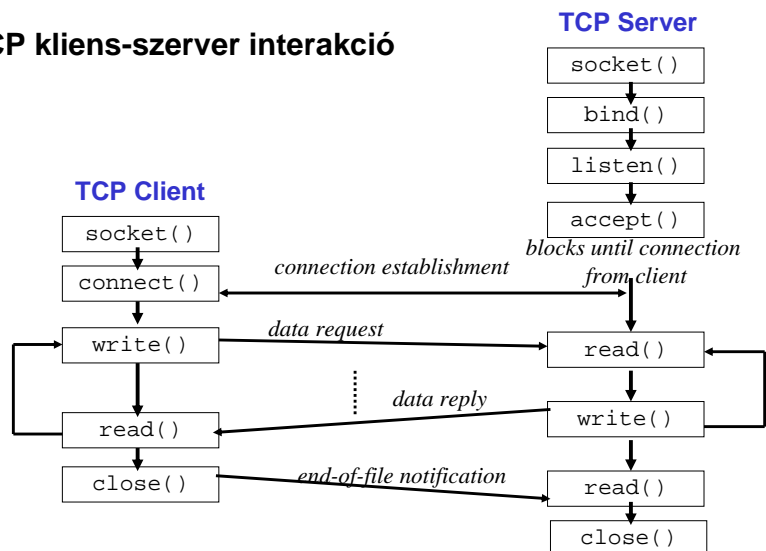
- **write** egy socket leíróval használható

```
int fd; /* socket descriptor */
struct sockaddr_in srv; /* used by connect() */
char buf[512]; /* used by write() */
int nbytes; /* used by write() */

/* 1) create the socket */
/* 2) connect() to the server */

/* Example: A client could "write" a request to a server */
if((nbytes = write(fd, buf, sizeof(buf))) < 0) {
    perror("write");
    exit(1);
}
```

TCP kliens-szerver interakció



UDP szerver példa

- Példa: NTP (Network Time Protocol) daemon (port 123)
- Mit kell egy UDP szervernek tenni, hogy egy UDP kliens kapcsolódhasson hozzá?

Socket I/O: socket()

- A UDP szervernek létre kell hozni egy **datagram** socket-et

```
int fd;          /* socket descriptor */

if((fd = socket(AF_INET, SOCK_DGRAM, 0)) < 0) {
    perror("socket");
    exit(1);
}
```

- **socket** egy egészet ad vissza (socket descriptor **fd**)
 - **fd** < 0 jelzi, ha hiba történt
- **AF_INET**: a socketet az Internet protokoll családdal asszociálja
- **SOCK_DGRAM**: UDP protokoll

Socket I/O: bind()

- Egy socket-et egy port-hoz köthetünk

```
int fd;          /* socket descriptor */
struct sockaddr_in srv; /* used by bind() */

/* create the socket */

/* bind: use the Internet address family */
srv.sin_family = AF_INET;

/* bind: socket 'fd' to port 123*/
srv.sin_port = htons(123);

/* bind: a client may connect to any of my addresses */
srv.sin_addr.s_addr = htonl(INADDR_ANY);

if(bind(fd, (struct sockaddr*) &srv, sizeof(srv)) < 0) {
    perror("bind"); exit(1);
}
```

- Ezután már a UDP szerver csomagokat tud fogadni...

Socket I/O: recvfrom()

- **read** nem bocsátja a kliens címét a UDP szerver rendelkezésére

```
int fd;          /* socket descriptor */
struct sockaddr_in srv; /* used by bind() */
struct sockaddr_in cli; /* used by recvfrom() */
char buf[512];   /* used by recvfrom() */
int cli_len = sizeof(cli); /* used by recvfrom() */
int nbytes;      /* used by recvfrom() */

/* 1) create the socket */
/* 2) bind to the socket */

nbytes = recvfrom(fd, buf, sizeof(buf), 0 /* flags */,
                 (struct sockaddr*) &cli, &cli_len);
if(nbytes < 0) {
    perror("recvfrom"); exit(1);
}
```

Socket I/O: recvfrom() folytatás...

```
nbytes = recvfrom(fd, buf, sizeof(buf), 0 /* flags */,
                 (struct sockaddr*) cli, &cli_len);
```

- A **recvfrom** által végrehajtott akciók
 - visszaadja az olvasott byte-ok számát (**nbytes**)
 - **nbytes** adatot másol **buf**-ba
 - visszaadja a kliens címét (**cli**)
 - visszaadja **cli** hosszát (**cli_len**)
 - ne törődjünk a flag-ekkel

UDP kliens példa

- Mit kell tenni egy UDP kliensnek, hogy kommunikálhasson egy UDP szerverrel?

Socket I/O: sendto()

- **write** nem megengedett!
- Figyeljük meg, hogy a UDP kliensnél nincs port szám kötés (bind)
 - egy port szám **dinamikus** rendelődik hozzá az első **sendto** hívásakor

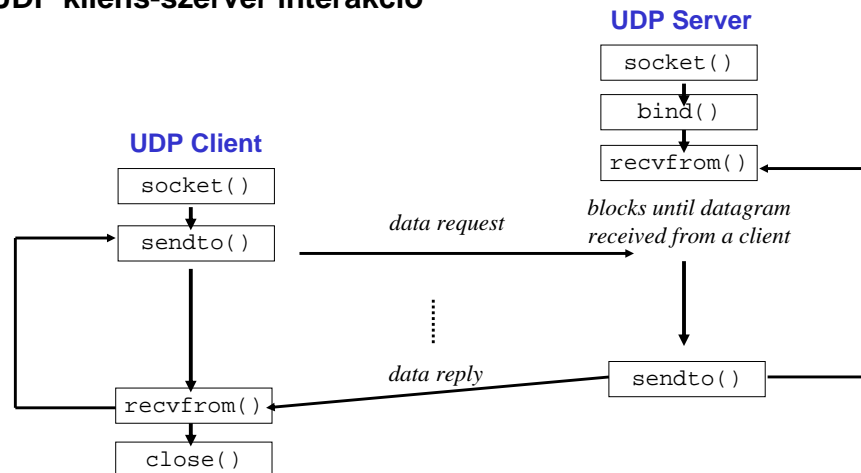
```
int fd; /* socket descriptor */
struct sockaddr_in srv; /* used by sendto() */

/* 1) create the socket */

/* sendto: send data to IP Address "157.181.161.32" port 123 */
srv.sin_family = AF_INET;
srv.sin_port = htons(123);
srv.sin_addr.s_addr = inet_addr("157.181.161.32");

nbytes = sendto(fd, buf, sizeof(buf), 0 /* flags */,
               (struct sockaddr*) &srv, sizeof(srv));
if(nbytes < 0) {
    perror("sendto"); exit(1);
}
```

UDP kliens-szerver interakció



from UNIX Network Programming Volume 1, figure 8.1

UDP szerver

- Hogy tud a UDP szerver több klienst szimultán kiszolgálni?

UDP Szerver: két port kiszolgálása

```
int s1; /* socket descriptor 1 */
int s2; /* socket descriptor 2 */

/* 1) create socket s1 */
/* 2) create socket s2 */
/* 3) bind s1 to port 2000 */
/* 4) bind s2 to port 3000 */

while(1) {
    recvfrom(s1, buf, sizeof(buf), ...);
    /* process buf */

    recvfrom(s2, buf, sizeof(buf), ...);
    /* process buf */
}
```

- Milyen probléma ezzel a kóddal?

Socket I/O: select()

- **select** szinkron I/O multiplexálást enged meg

```
int s1, s2; /* socket descriptors */
fd_set readfds; /* used by select() */

/* create and bind s1 and s2 */
while(1) {
    FD_ZERO(&readfds); /* initialize the fd set */
    FD_SET(s1, &readfds); /* add s1 to the fd set */
    FD_SET(s2, &readfds); /* add s2 to the fd set */

    if(select(s2+1, &readfds, 0, 0, 0) < 0) {
        perror("select");
        exit(1);
    }
    if(FD_ISSET(s1, &readfds)) {
        recvfrom(s1, buf, sizeof(buf), ...);
        /* process buf */
    }
    /* do the same for s2 */
}
```

Socket I/O: select()

```
int select(int maxfds, fd_set *readfds, fd_set *writefds,
           fd_set *exceptfds, struct timeval *timeout);

FD_CLR(int fd, fd_set *fds); /* clear the bit for fd in fds */
FD_ISSET(int fd, fd_set *fds); /* is the bit for fd in fds? */
FD_SET(int fd, fd_set *fds); /* turn on the bit for fd in fds */
FD_ZERO(fd_set *fds); /* clear all bits in fds */
```

- **maxfds**: tesztelendő leírók (descriptors) száma
 - (0, 1, ... maxfds-1) leírókat kell tesztelni
- **readfds**: leírók halmaza, melyet figyelünk, hogy érkezik-e adat
 - visszaadja a leírók halmazát, melyek készek az olvasásra (ahol adat van jelen)
 - Ha az input érték **NULL**, ez a feltétel nem érdekel
- **writefds**: leírók halmaza, melyet figyelünk, hogy írható-e
 - visszaadja a leírók halmazát amelyek készek az írásra
- **exceptfds**: leírók halmaza, melyet figyelünk, hogy exception érkezik-e
 - visszaadja a leírók halmazát amelyeken kivétel érkezik

Socket I/O: select()

```
int select(int maxfds, fd_set *readfds, fd_set *writefds,
           fd_set *exceptfds, struct timeval *timeout);

struct timeval {
    long tv_sec; /* seconds /
    long tv_usec; /* microseconds */
}
```

- **timeout**
 - ha **NULL**, várakozunk addig amíg valamelyik leíró I/O-ra kész
 - különben várakozunk a **timeout**-ban megadott ideig
 - Ha egyáltalán nem akarunk várni, hozunk létre egy timeout structure-t, melyben a timer értéke 0
- Több információhoz: man page

Néhány részlet egy web-szerverről

Hogy tud egy web-szerver több kapcsolatot szimultán kezelni?

Socket I/O: select()

```
int fd, n=0;                /* original socket */
int newfd[10];              /* new socket descriptors */
while(1) {
    fd_set readfds;
    FD_ZERO(&readfds); FD_SET(fd, &readfds);

    /* Now use FD_SET to initialize other newfd's
       that have already been returned by accept() */

    select(maxfd+1, &readfds, 0, 0, 0);
    if(FD_ISSET(fd, &readfds)) {
        newfd[n++] = accept(fd, ...);
    }
    /* do the following for each descriptor newfd[i], i=0,...,n-1*/
    if(FD_ISSET(newfd[i], &readfds)) {
        read(newfd[i], buf, sizeof(buf));
        /* process data */
    }
}
```

- Ezután a web-szerver képes több kapcsolatot kezelni...

Socket programozás referenciák

- Man page
 - használat: man <function name>
- Beej's Guide to Network Programming: <http://beej.us/guide/bgnet/>
- W. R. Stevens: Unix Network Programming : Networking APIs: Sockets and XTI (Volume 1)
 - 2, 3, 4, 6, 8 fejezet