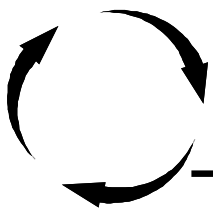


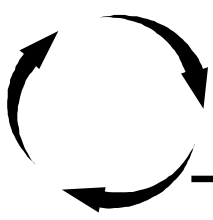
TERVEZÉSI LÉPÉSEK

- **A cél megértése**
 - **Termék megjelölése**
- **A cél elérési módjának meghatározása**
 - **Tevékenységek és termékek**
 - **Függőségek**
 - **Háló**
- **Becslés a tevékenységekre**
 - **Szakmai gyakorlat/képzettség, eszközök és felszereltség**
 - **Időtartam**
 - **Vezérlés**
- **Tevékenységek ütemezése**
 - **Idő**
 - **Erőforrások**
- **A termék csomag előállítás**
 - **Dokumentáció**



ÜTEMEZÉS


- **Az ütemezés:**
 - **A projekt különböző tevékenységeinek és feladatainak végrehajtásához rendelt felhasználásra kerülő idő szükséglet.**
 - **A projekt- és szakasztervek fontos része.**
- **Az ütemezés magában foglalja:**
 - **A személyre vonatkozó idő szükséglet (embernap) átalakítása naptári napokká.**



ÜTEMEZÉSI SZEMPONTOK

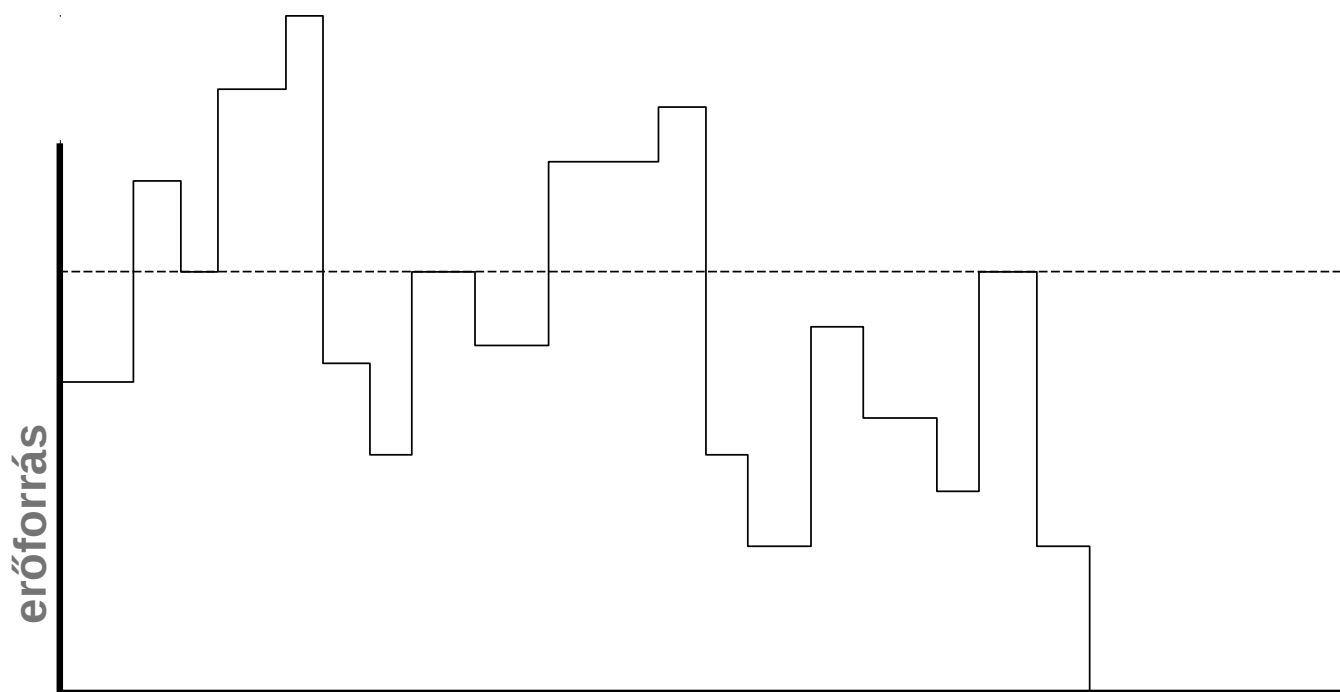
- Mindig egynél több opció legyen
- Logikailag a HÁLÓTERVEN alapul
- Erőforrások rendelkezésre állásától és az időtől függ
- Kerüljük el a túlméretezést (legyen tisztességes)

- Tevékenységeket feldarabolni
- Reális az erőforrás-terhelés?
- Megenged-e ünnep, szabadság és betegség miatt kieső napokat?
- Általában néhány iterációt tartalmaz (A gépi segítség ELENDEDHETETLEN)



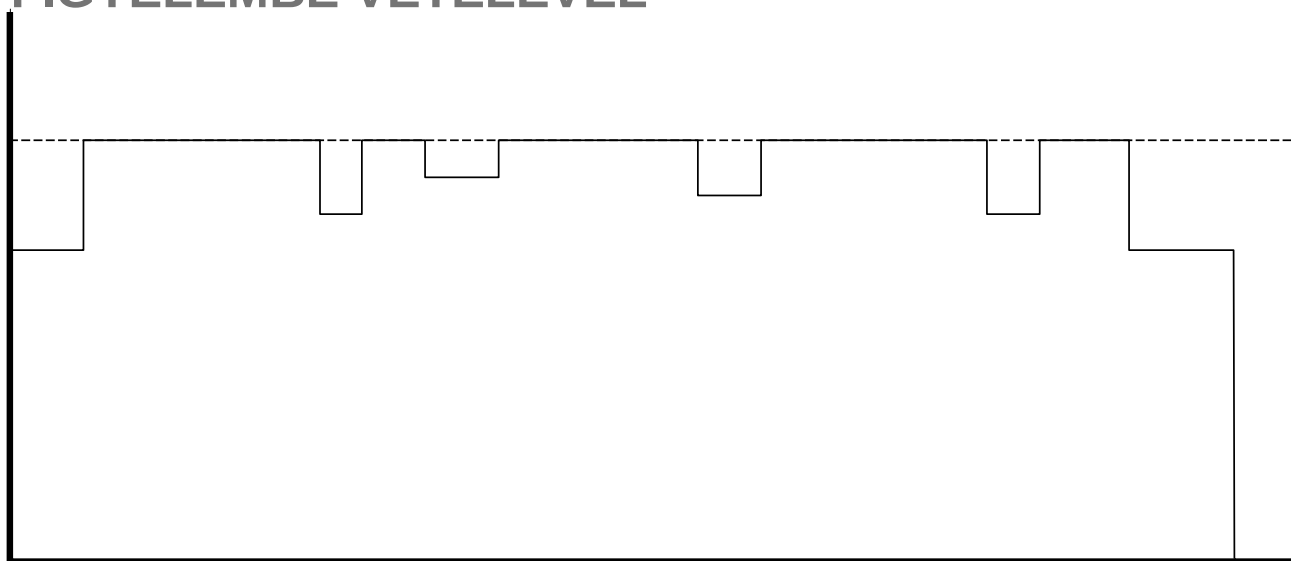
ERŐFORRÁS SIMÍTÁS

'LEGKORÁBBI KEZDÉS'-hez TARTOZÓ ERŐFORRÁS GRAFIKON




idő

KISIMÍTOTT ERŐFORRÁS GRAFIKON, 'CSÚSZÁS' FIGYELEMBE VÉTELÉVEL



idő

ERŐFORRÁS SIMÍTÁS



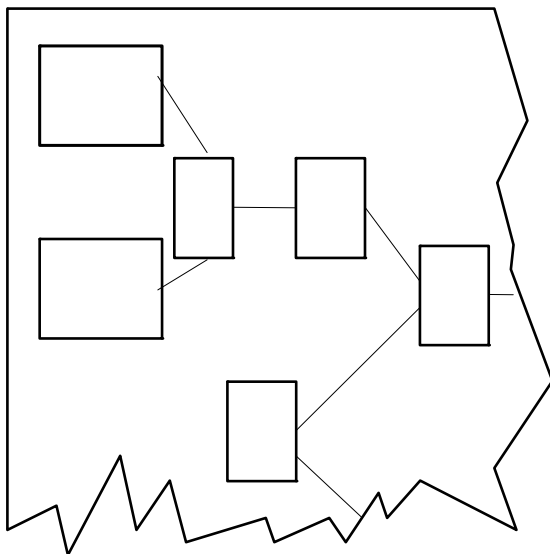
AZ ÜTEMEZÉS ÁBRÁZOLÁSA

Erőforrás lekötési táblázat

XXXXXXXXXX	xx/xx/xx
XXXXXXXXXX	xx/xx/xx
XXXXXX	xx/xx/xx
XXXXXX	xx/xx/xx
XXXXXXXXXX	xx/xx/xx
XXXXXXXXXX	xx/xx/xx



Gantt diagram



Széljegyzetelt hálóterv

ERŐFORRÁS SIMÍTÁS